

Bo Blanckenburg

Mini workshop Lesgeven met Tekeningen

.....

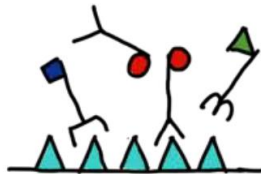
@blanckenburg.b@hsleiden.nl

LESGEVEN met TEKENINGEN

TEKENEN HELPT OM



STUDENTEN
TE ACTIVEREN



METHODEN
TE VERHELDEREN



ANALYSEREN EN
VERBANDEN LEGGEN

ZO KUN JE HET GEBRUIKEN



PRESENTEREN



TOETSEN



STUDENTEN
LATEN TEKENEN



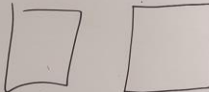
Visueel alfabet


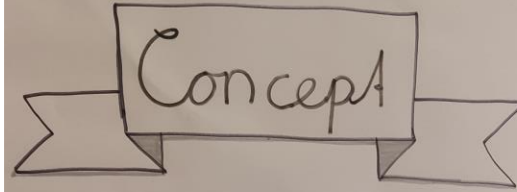



"REGELS"

1. Kenmerken

2. START ZWART

3. Rust 



Meer leren?

Algemeen	Toepassen
<ul style="list-style-type: none">☆ Waarom tekenen werkt☆ SCHADUW EN KLEUR☆  Personen☆  	<ul style="list-style-type: none">☆ Visuele bibliotheek DNA ERENMYER☆ Praatplaat

— annemickeschetst —

Geef je op voor Lesgeven met tekeningen!

23 mei of 28 september

4 uur actief tekenen

